

Årsregnskap

Resultat- og balanserapport

Årstill	2023
Periode	1-12
Avdeling	10 - 110

Signert av styret i FRI Trøndelag 15.02.2024

Christine

Christine Hesla

*Mialene
Engeskaug*

Mia Helene Engeskaug

Ken Bruun

Ken Bruun

Anitra Ludvigsen

Anitra Ludvigsen



Oliver Ottesen

*Francisco
Sjong*

Francisco Sjong



Ivan Krasovec

Resultatfordeling

FRI TRØNDELAG

Prosjekt Alle fra og med , Avdeling 10 - 110

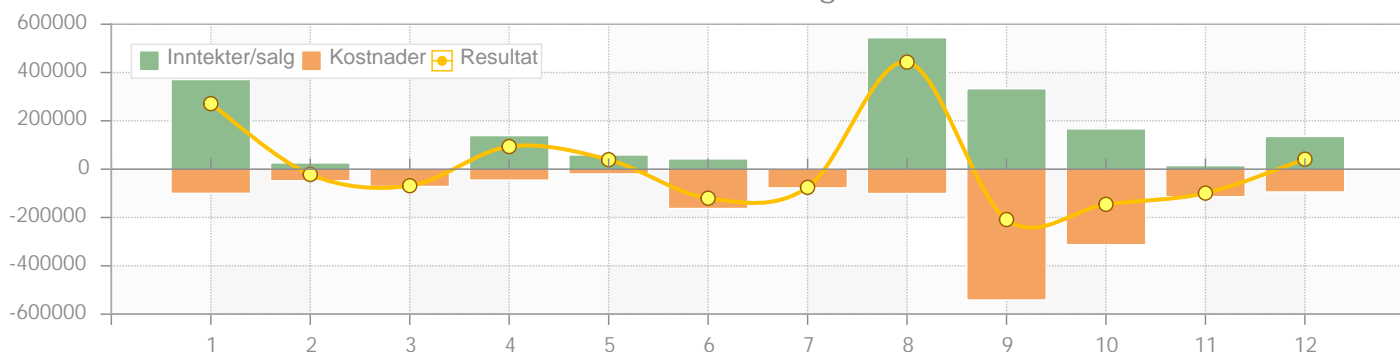
Karoline Jermstad

15.02.2024 - 09:27

Side 2 av 9

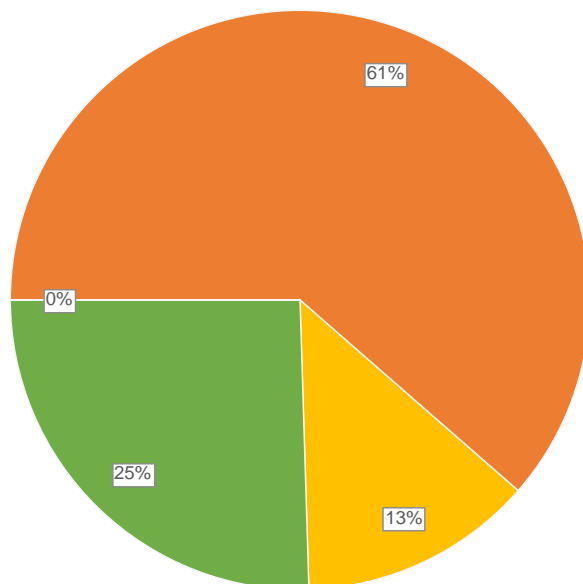
	Periode 1-12		Hittil (1-12)	
	2023	Budsjett	2023	Budsjett
Salg- og driftsinntekt	-1 837 312	-1 694 967	-1 837 312	-1 694 967
Varekostnad	1 036 848	948 766	1 036 848	948 766
Bruttofortjeneste (44%) (overskudd i år)	-800 464	-746 201	-800 464	-746 201
Lønnskostnad	220 782	460 000	220 782	460 000
Annen driftskostnad	430 241	265 034	430 241	265 034
Driftsresultat (overskudd i år)	-149 441	-21 167	-149 441	-21 167
Finans	-7	13 300	-7	13 300
Resultat før skatt (overskudd i år)	-149 448	-7 867	-149 448	-7 867
Årsresultat (overskudd i år)	-149 448	-7 867	-149 448	-7 867
Disponeringer	0	0	0	0
Sum (overskudd i år)	-149 448	-7 867	-149 448	-7 867

Periodefordeling



Figur for periode 1 - 12

Kostnader



Balansefordeling

FRI TRØNDELAG

Periode 1-12, Prosjekt Alle fra og med , Avdeling 10 - 110

Karoline Jermstad

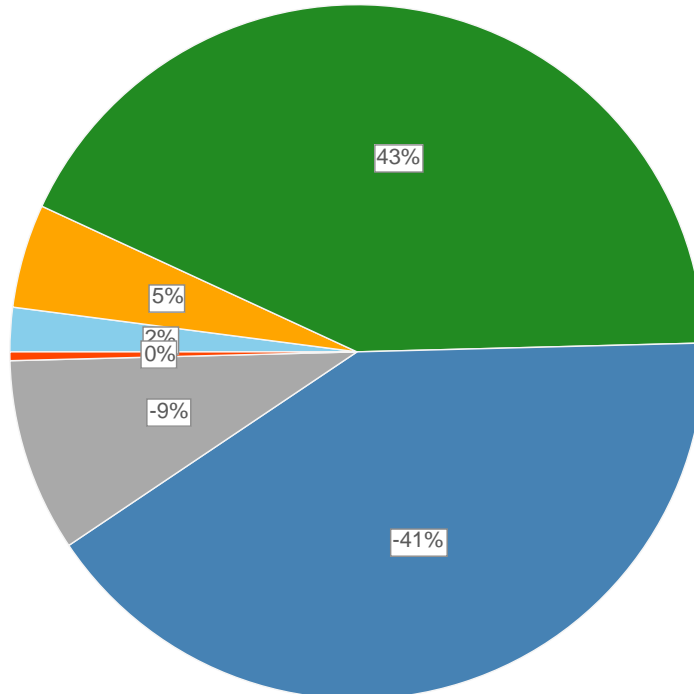
15.02.2024 - 09:27

Side 3 av 9

	I.B. (1.1.2023)	Bevegelse	U.B. (12.2023)
Anleggsmidler	0	33 000	33 000
Varelager	0	0	0
Kundefordringer	0	77 510	77 510
Andre fordringer	0	0	0
Bank og kontanter	657 434	27 430	684 863
Eiendeler	657 434		795 373
Egenkapital	-657 434	0	-657 434
Udisponert resultat	5 000	-149 448	-144 448
Langsiktig gjeld	0	0	0
Kortsiktig gjeld	-5 000	11 508	6 508
Gjeld og egenkapital	-657 434		-795 373

Figur for periode 1 - 12

Balansefordeling



Resultat

FRI TRØNDELAG

Periode 1-12, Prosjekt Alle fra og med , Avdeling 10 - 110

Karoline Jermstad

15.02.2024 - 09:27

Side 4 av 9

	Periode 1-12		Hittil (1-12)	
	2023	Budsjett	2023	Budsjett
SALGS- OG DRIFTSINNTEKT				
3000 - Salg av varer	-118 359	-142 000	-118 359	-142 000
3200 - Kontigent	-53 873	-37 000	-53 873	-37 000
3201 - Aktivitetsfond FRI	-8 130	-54 000	-8 130	-54 000
3202 - Driftstilskudd FRI	-73 120	-21 000	-73 120	-21 000
3203 - Loddsalg	-3 735	0	-3 735	0
3210 - Trondheim Kommune	-514 000	-538 200	-514 000	-538 200
3220 - Andre prosjektmidler	0	-510 000	0	-510 000
3230 - Mva refusjon	-50 151	-35 000	-50 151	-35 000
3231 - Kontingent Kor	-45 300	-38 400	-45 300	-38 400
3240 - Grasrotandel	-6 043	-2 800	-6 043	-2 800
3250 - Andre driftstilskudd	-170 000	0	-170 000	0
3260 - Inntekt arrangement	-183 977	-191 000	-183 977	-191 000
3270 - Andre frie midler	-473 003	-26 500	-473 003	-26 500
3290 - Prosjektmidler undergrupper	-97 500	-70 000	-97 500	-70 000
3420 - Andre prosjektmidler	0	0	0	0
3900 - Mva refusjon for akt.grupper	-40 121	-29 067	-40 121	-29 067
Sum salgs- og driftsinntekt	-1 837 312	-1 694 967	-1 837 312	-1 694 967
VAREKOSTNAD				
4000 - Kjøp av varer for videresalg	103 054	42 000	103 054	42 000
4360 - Frakt, toll og spedisjon	1 433	0	1 433	0
4500 - Aktivitetsfond utvalg og grupper	0	41 500	0	41 500
4502 - Utbetaling mva refusjon	50 151	35 000	50 151	35 000
4510 - Innleie av tjenester til arrangementer	138 442	50 000	138 442	50 000
4520 - Andre medlemsaktivitetskostnader	5 387	177 000	5 387	177 000
4530 - Kostnader arrangementer	738 382	603 266	738 382	603 266
4540 - Prosjektmidler undergrupper	0	0	0	0
Sum varekostnad	1 036 848	948 766	1 036 848	948 766
LØNNSKOSTNAD				
5000 - Lønn til ansatte	143 990	460 000	143 990	460 000
5010 - Honorar, ikke oppgavepliktig	35 000	0	35 000	0
5020 - Feriepenger	17 279	0	17 279	0
5400 - Arbeidsgiveravgift	21 886	0	21 886	0
5405 - Arbeidsgiveravgift av påløpte feriepenger	2 627	0	2 627	0
Sum lønnskostnad	220 782	460 000	220 782	460 000

Resultat

FRI TRØNDELAG

Periode 1-12, Prosjekt Alle fra og med , Avdeling 10 - 110

Karoline Jermstad

15.02.2024 - 09:27

Side 5 av 9

	Periode 1-12		Hittil (1-12)	
	2023	Budsjett	2023	Budsjett
ANNEN DRIFTSKOSTNAD				
6300 - Husleie	126 375	45 000	126 375	45 000
6340 - Lys, varme	4 764	0	4 764	0
6399 - Annen kostnad lokaler	151	0	151	0
6551 - Datautstyr	4 571	0	4 571	0
6700 - Regnskapshonorar	0	4 000	0	4 000
6800 - Kontorkost samt telefon og data	36 980	6 400	36 980	6 400
6810 - Datakostnader	705	0	705	0
6860 - Møtekostnader	82 920	103 634	82 920	103 634
6890 - Annen kontorkostnad	3 116	0	3 116	0
6900 - Mobiltelefon og internett	9 193	0	9 193	0
7140 - Reiser til lokallag	4 341	5 000	4 341	5 000
7170 - Faglige kurs og seminarer	14 574	18 500	14 574	18 500
7180 - Skoleringsseminar Oslo	19 373	0	19 373	0
7200 - Markedsføring og markedsføringsmateriell	69 139	51 500	69 139	51 500
7360 - Representasjon, ikke fradragsberettiget	560	0	560	0
7430 - Gave, ikke fradragsberettiget	2 187	0	2 187	0
7720 - Landstyremøter	10 643	3 000	10 643	3 000
7730 - Landsmøte	22 024	6 000	22 024	6 000
7740 - Øredifferanser	-3	0	-3	0
7770 - Bank- og kortgebyr	18 627	0	18 627	0
7790 - Andre driftskostnader	0	22 000	0	22 000
Sum annen driftskostnad	430 241	265 034	430 241	265 034
FINANSINNTÉKT OG KOSTNAD, ÅRETS RESULTAT, OVERFØRINGER OG DISPONERINGER				
8060 - Valutagevinst (agio)	-7	0	-7	0
8150 - Rentekostnader (bank)	0	13 300	0	13 300
8960 - Overføringer annen egenkapital	0	0	0	0
Sum	-7	13 300	-7	13 300
SUM (overskudd i 2023)	-149 448	-7 867	-149 448	-7 867



Balanse

FRI TRØNDELAG

Periode 1-12, Prosjekt Alle fra og med , Avdeling 10 - 110

Karoline Jermstad

15.02.2024 - 09:27

Side 6 av 9

	2023	2022
Eiendeler		
Anleggsmidler		
1396 - Depositum	33 000	0
Sum anleggsmidler	33 000	0
Kundefordringer		
1500 - Kundefordringer	-11 498	0
1579 - Annet utestående (kortsiktig)	89 008	0
Sum kundefordringer	77 510	0
Bank og kontanter		
1900 - Kontanter, NOK	2 647	0
1921 - Bank - 1503 81 77114	10 712	10 712
1922 - Bank - 1503 81 01142	357 144	262 504
1923 - Bank - 1503 81 77106	-16 798	0
1924 - Bank - 1506 69 21880	2 287	2 526
1925 - Bank - 1506 81 44156	7 277	9 734
1926 - Bank - 1506 30 83426	132 736	110 444
1927 - Bank - 1503 85 81586	48 825	107 158
1929 - Bank - 1503 98 43134	286	2 219
1930 - Bank - 1506 21 59593	11 292	35 474
1931 - Bank - 1503 88 93820	69 812	81 026
1932 - Bank - 1506 67 73016	43 240	35 636
1935 - Bank - 1506 93 95039	5 745	0
1936 - Bank - 1506 91 86677	8 118	0
1950 - Bank skattetrekk	1 542	0
Sum bank og kontanter	684 863	657 434
Sum eiendeler	795 373	657 434
Gjeld og egenkapital		
Egenkapital		
2050 - Annen egenkapital	-657 434	-657 434
Udisponert resultat	-144 448	5 000
Sum egenkapital	-801 881	-652 434

Balanse

FRI TRØNDELAG

Periode 1-12, Prosjekt Alle fra og med , Avdeling 10 - 110

Karoline Jermstad

15.02.2024 - 09:27

Side 7 av 9

	2023	2022
Kortsiktig gjeld		
2400 - Leverandørgjeld	20 493	-5 000
2600 - Forskuddstrekk	-1 542	0
2770 - Skyldig arbeidsgiveravgift	-13 987	0
2785 - Påløpt arbeidsgiveravgift ferielønn	-2 627	0
2910 - Gjeld til ansatte	880	0
2940 - Skyldige feriepenger	-17 279	0
2990 - Gjeld til andre personer enn ansatte og eiere	0	0
2998 - Remitteringskonto lønn	20 570	0
Sum kortsiktig gjeld	6 508	-5 000
Sum gjeld og egenkapital	-795 373	-657 434
Sum Balanse	0	0



Resultat pr. periode

Periode 1-12, Prosjekt Alle fra og med , Avdeling 10 - 110

15.02.2024 - 09:27

Side 8 av 9

Konto	Januar	Februar	Mars	April	Mai	Juni	Juli	August	September	Oktober	November	Desember	Sum
3000 Salg av varer	-8 928	-681	0	-1 124	-521	-5 166	-2 133	-3 841	-63 537	-28 653	-2 567	-1 206	-118 359
3200 Kontigent	0	0	0	-34 367	0	0	0	0	0	0	0	-19 506	-53 873
3201 Aktivitetsfond FRI	4 970	12 500	6 000	-29 300	4 000	15 000	0	13 000	-34 300	0	0	0	-8 130
3202 Driftstilskudd FRI	0	0	0	-36 920	0	0	0	0	-36 200	0	0	0	-73 120
3203 Loddsalg	0	0	-685	0	0	0	0	-2 300	0	0	0	-750	-3 735
3210 Trondheim Kommune	0	0	0	0	0	0	0	-414 000	0	0	0	-100 000	-514 000
3220 Andre prosjektmidler	0	0	0	0	0	0	0	0	0	0	0	0	0
3230 Mva refusjon	-50 151	0	0	0	0	0	0	0	0	0	0	0	-50 151
3231 Kontingent Kor	-1 800	-300	0	0	-15 000	-5 400	0	0	0	-11 400	-7 200	-4 200	-45 300
3240 Grasrotandel	-1 981	0	0	0	-2 075	0	0	0	-1 986	0	0	0	-6 043
3250 Andre driftstilskudd	-150 000	0	0	0	-20 000	0	0	0	0	0	0	0	-170 000
3260 Inntekt arrangement	-8 097	0	-2 375	0	0	-12 125	0	0	-105 025	-56 355	0	0	-183 977
3270 Andre frie midler	-100 000	-25 000	0	-12 310	-21 233	-20 000	0	-137 000	-72 000	-70 460	-5 000	-10 000	-473 003
3290 Prosjektmidler undergrupper	-15 000	-12 500	-6 000	-25 000	-4 000	-15 000	0	0	-20 000	0	0	0	-97 500
3420 Andre prosjektmidler	0	0	0	0	0	0	0	0	0	0	0	0	0
3900 Mva refusjon for akt.grupper	-40 121	0	0	0	0	0	0	0	0	0	0	0	-40 121
Sum salgs- og driftsinntekt	-371 109	-25 981	-3 060	-139 021	-58 830	-42 691	-2 133	-544 141	-333 048	-166 868	-14 767	-135 662	-1 837 312
4000 Kjøp av varer for videresalg	0	0	0	3 017	0	1 694	0	23 459	74 684	200	0	0	103 054
4360 Frakt, toll og spedisjon	0	70	0	280	70	70	0	339	140	254	70	140	1 433
4500 Aktivitetsfond utvalg og grup	0	0	0	0	0	0	0	0	0	0	0	0	0
4502 Utbetaling mva refusjon	50 151	0	0	0	0	0	0	0	0	0	0	0	50 151
4510 Innleie av tjenester til arrang	0	16 000	0	0	0	37 568	0	3 798	70 776	10 300	0	0	138 442
4520 Andre medlemsaktivitetskos	0	600	450	0	0	3 300	0	0	532	505	0	0	5 387
4530 Kostnader arrangementer	8 026	8 520	1 778	3 046	7 327	62 708	37 572	10 831	344 500	192 064	46 895	15 114	738 382
4540 Prosjektmidler undergrupper	0	0	0	0	0	0	0	0	0	0	0	0	0
Sum varekostnad	58 177	25 190	2 228	6 343	7 397	105 339	37 572	38 427	490 633	203 323	46 965	15 254	1 036 848
5000 Lønn til ansatte	0	0	0	0	0	20 570	20 570	20 570	20 570	20 570	20 570	20 570	143 990
5010 Honorar, ikke oppgavepliktig	35 000	0	0	0	0	0	0	0	0	0	0	0	35 000
5020 Feriepenger	0	0	0	0	0	2 468	2 468	2 468	2 468	2 468	2 468	2 468	17 279
5400 Arbeidsgiveravgift	0	0	0	0	0	1 316	1 316	1 316	1 316	1 316	1 316	13 987	21 886
5405 Arbeidsgiveravgift av påløpt	0	0	0	0	0	158	158	158	158	158	158	1 679	2 627
Sum lønnskostnad	35 000	0	0	0	0	24 513	24 513	24 513	24 513	24 513	24 513	38 705	220 782



Resultat pr. periode

Periode 1-12, Prosjekt Alle fra og med , Avdeling 10 - 110

15.02.2024 - 09:27

Side 9 av 9

Konto	Januar	Februar	Mars	April	Mai	Juni	Juli	August	September	Oktober	November	Desember	Sum
6300 Husleie	0	0	24 000	6 000	6 000	6 000	6 000	6 000	6 000	48 375	6 000	12 000	126 375
6340 Lys, varme	0	0	0	0	0	0	0	0	0	0	1 935	2 829	4 764
6399 Annen kostnad lokaler	0	0	0	0	0	0	151	0	0	0	0	0	151
6551 Datautstyr	0	0	0	0	0	1 390	249	0	249	249	2 435	0	4 571
6700 Regnskapshonorar	0	0	0	0	0	0	0	0	0	0	0	0	0
6800 Kontorkost samt telefon og c	0	1 940	16 791	0	1 046	944	3 143	1 053	302	10 787	974	0	36 980
6810 Datakostnader	0	705	0	0	0	0	0	0	0	0	0	0	705
6860 Møtekostnader	5 338	8 959	5 901	5 348	2 928	15 210	2 994	6 549	7 384	20 000	1 537	773	82 920
6890 Annen kontorkostnad	158	0	0	1 229	0	0	69	0	1 510	0	150	0	3 116
6900 Mobiltelefon og internett	0	0	0	0	0	0	0	0	0	0	8 919	274	9 193
7140 Reiser til lokallag	0	3 865	0	0	0	0	0	0	0	476	0	0	4 341
7170 Faglige kurs og seminarer	0	0	0	14 574	0	0	0	0	0	0	0	0	14 574
7180 Skoleringsseminar Oslo	0	0	14 684	3 465	1 224	0	0	0	0	0	0	0	19 373
7200 Markedsføring og markedsfø	688	5 612	6 687	7 715	115	5 302	455	20 322	6 834	2 557	1 804	11 050	69 139
7360 Representasjon, ikke fradrag	0	0	0	0	0	0	0	0	560	0	0	0	560
7430 Gave, ikke fradragsberettig	0	0	0	0	0	1 584	0	0	769	0	0	-166	2 187
7720 Landstyre møter	0	0	539	0	0	1 198	0	2 274	883	0	3 143	2 606	10 643
7730 Landsmøte	0	0	0	0	0	0	0	0	0	0	13 118	8 906	22 024
7740 Øredifferanser	0	0	0	0	0	0	-1	0	-1	0	-1	0	-3
7770 Bank- og kortgebyr	631	1 651	737	737	838	1 416	2 211	1 810	1 879	2 215	2 412	2 092	18 627
7790 Andre driftskostnader	0	0	0	0	0	0	0	0	0	0	0	0	0
Sum annen driftskostnad	6 815	22 732	69 339	39 067	12 151	33 043	15 270	38 007	26 369	84 658	42 425	40 365	430 241
8060 Valutagevinst (agio)	0	0	0	0	0	0	0	0	-7	0	0	0	-7
8150 Rentekostnader (bank)	0	0	0	0	0	0	0	0	0	0	0	0	0
8960 Overføringer annen egenkap	0	0	0	0	0	0	0	0	0	0	0	0	0
Sum finansinntekt og kostnad, åre	0	0	0	0	0	0	0	0	-7	0	0	0	-7
	-271 117	21 941	68 507	-93 611	-39 283	120 204	75 222	-443 195	208 459	145 626	99 137	-41 338	-149 448



Verifikasjon

Transaksjon 09222115557510741180

Dokument

Årsregnskap til signering

Hoveddokument

9 sider

Initiert på 2024-02-15 09:43:53 CET (+0100) av Karoline

Jermstad (KJ)

Ferdigstilt den 2024-02-15 22:05:39 CET (+0100)

Initiativtaker

Karoline Jermstad (KJ)

FRI Trøndelag

trondelag@foreningenfri.no

+4740040619

Underskriverne

Christine (C)

leder@fritrondelag.no

Christine

Signert 2024-02-15 18:00:51 CET (+0100)

Oliver (O)

nestleder@fritrondelag.no

Oliver

Signert 2024-02-15 21:54:12 CET (+0100)

Mia Helene (MH)

milene@live.no

Mia Helene Engohaug

Signert 2024-02-15 21:37:36 CET (+0100)

Francisco (F)

sjong.francisco@gmail.com

Francisco Sjong

Signert 2024-02-15 09:49:55 CET (+0100)

Ken (K)

kenca.bruun@gmail.com

Ken Bruun

Signert 2024-02-15 22:05:39 CET (+0100)

Ivan (I)

ivankkras@gmail.com

Ivan

Signert 2024-02-15 17:41:05 CET (+0100)



Verifikasjon

Transaksjon 09222115557510741180

Anitra (A)

anitra2001@gmail.com

Anita Ludvigsen

Signert 2024-02-15 19:45:53 CET (+0100)

Denne verifiseringen ble utstedt av Scrive. Informasjon i kursiv har blitt verifisert trygt av Scrive. For mer informasjon/bevis som angår dette dokumentet, se de skjulte vedleggene. Bruk en PDF-leser, som Adobe Reader, som kan vise skjulte vedlegg for å se vedleggene. Vennligst merk at hvis du skriver ut dokumentet, kan ikke en utskrevet kopi verifiseres som original i henhold til bestemmelsene nedenfor, og at en enkel utskrift vil være uten innholdet i de skjulte vedleggene. Den digitale signeringsprosessen (elektronisk forsegling) garanterer at dokumentet og de skjulte vedleggene er originale, og dette kan dokumenteres matematisk og uavhengig av Scrive. Scrive tilbyr også en tjeneste som lar deg automatisk verifisere at dokumentet er originalt på: <https://scrive.com/verify>





ALL~REVISJON AS

UAVHENGIG REVISORS BERETNING
Til generalforsamlingen i Fri Trøndelag

Uttalelse om revisjonen av årsregnskapet

Konklusjon

Vi har revidert årsregnskapet for Fri Trøndelag som viser et overskudd på kr 149 448,-. Årsregnskapet består av balanse per 31. desember 2023 og resultatregnskap for regnskapsåret avsluttet per denne datoen.

Etter vår mening

- oppfyller årsregnskapet gjeldende lovkrav, og
- gir årsregnskapet et rettviseende bilde av organisasjonens finansielle stilling per 31. desember 2023 og av dets resultater for regnskapsåret avsluttet per denne datoen i samsvar med regnskapslovens regler og god regnskapsskikk i Norge.

Grunnlag for konklusjonen

Vi har gjennomført revisjonen i samsvar med International Standards on Auditing (ISA-ene). Våre oppgaver og plikter i henhold til disse standardene er beskrevet nedenfor under Revisors oppgaver og plikter ved revisjonen av årsregnskapet. Vi er uavhengige av organisasjonen i samsvar med kravene i relevante lover og forskrifter i Norge og International Code of Ethics for Professional Accountants (inkludert internasjonale uavhengighetsstandarder) utstedt av International Ethics Standards Board for Accountants (IESBA-reglene), og vi har overholdt våre øvrige etiske forpliktelser i samsvar med disse kravene. Innhentet revisjonsbevis er etter vår vurdering tilstrekkelig og hensiktsmessig som grunnlag for vår konklusjon.

Ledelsens ansvar for årsregnskapet

Styret og daglig leder (ledelsen) er ansvarlig for å utarbeide årsregnskapet og for at det gir et rettviseende bilde i samsvar med regnskapslovens regler og god regnskapsskikk i Norge. Ledelsen er også ansvarlig for slik intern kontroll som den finner nødvendig for å kunne utarbeide et årsregnskap som ikke inneholder vesentlig feilinformasjon, verken som følge av misligheter eller utilsiktede feil.

Ved utarbeidelsen av årsregnskapet må ledelsen ta standpunkt til organisasjonens evne til fortsatt drift og opplyse om forhold av betydning for fortsatt drift. Forutsetningen om fortsatt drift skal legges til grunn for årsregnskapet så lenge det ikke er sannsynlig at virksomheten vil bli avvirket.

Revisors oppgaver og plikter ved revisjonen av årsregnskapet

Vårt mål er å oppnå betryggende sikkerhet for at årsregnskapet som helhet ikke inneholder vesentlig feilinformasjon, verken som følge av misligheter eller utilsiktede feil, og å avgi en revisjonsberetning som inneholder vår konklusjon. Betryggende sikkerhet er en høy grad av sikkerhet, men ingen garanti for at en revisjon utført i samsvar med ISA-ene, alltid vil avdekke vesentlig feilinformasjon som eksisterer.

Feilinformasjon kan oppstå som følge av misligheter eller utilsiktede feil. Feilinformasjon er å anse som vesentlig dersom den enkeltvis eller samlet med rimelighet kan forventes å påvirke de økonomiske beslutningene som brukerne foretar på grunnlag av årsregnskapet.

For videre beskrivelse av revisors oppgaver og plikter vises det til :

<https://revisorforeningen.no/revisjonsberetninger>

TRONDHEIM, 16. februar 2024

All Revisjon AS

Kjell Eide

Statsautorisert revisor